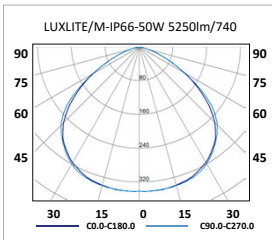


Lux-May

PROYECTORES IP66 • LED




PROYECTOR IP65 LED LUXLITE/M



LUXLITE/M IP66



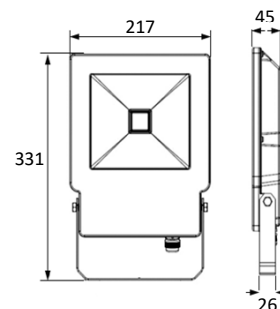
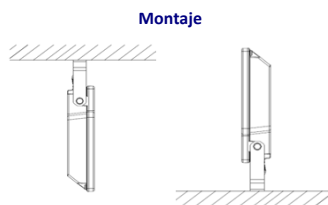
Montaje	Adosado.
Fuente de luz	Módulos compactos LED COB de alto rendimiento >120lm/W.
Sistema óptico	Reflector simétrico 100°. Temperatura de color 4000K.
Distribución luminosa	Directa.
Equipo eléctrico	Equipo de control electrónico. PF>0,95.
Materiales	Cuerpo: Fundición de aluminio LM6 + AZKO NOVEL resistente a ambientes marinos de muy alta disipación térmica, con ornillería de acero inoxidable AISI 318 . Lira en zinc galvanizado en caliente. Reflector: Aluminio brillante. Cierre: Cristal templado microprismático.
Acabado	Cuerpo: Color gris. Reflector: Aluminio brillante. Cierre: Cristal templado microprisma.
Beneficios	Luminaria LED con equipo de control electrónico integrado. Índice de rendimiento de color Ra>70. Larga vida de trabajo > 50.000 horas. No precisa mantenimiento. Sin radiación UVA ni infrarroja. Sencilla instalación.



Especial para barcos
24V DC | 24V AC/DC



LUXLITE/M-IP66-50W 5250lm



CODIGO	REFERENCIA	Kg.	Flujo Luminoso lm	Potencia W	Eficiencia Mod LED + Driver lm/W	Temperatura de color CCT (K)
PLL442K6G	LUXLITE/M-IP66-26W (24V DC) 2650lm/740+CONECTOR IP67	(1,9)	2650	26	102	4000
PLL443K7G	LUXLITE/M-IP66-36W (24V DC) 3750lm/740+CONECTOR IP67	(1,9)	3750	36	104	4000
PLL445K2G	LUXLITE/M-IP66-50W (24V AC/DC) 5250lm/740+CONECTOR IP67	(1,9)	5250	50	105	4000