


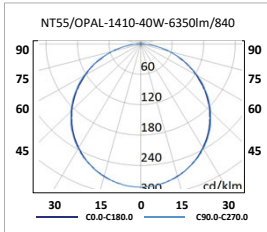


# Lux-May

## ADOSABLES - SUSPENDIDAS • LED



ADOSABLE-SUSPENDIDA  
NT55



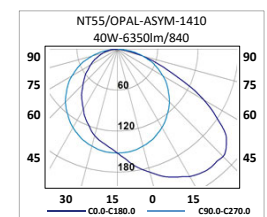
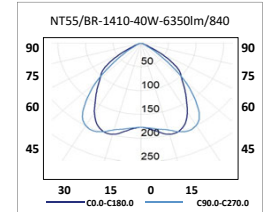
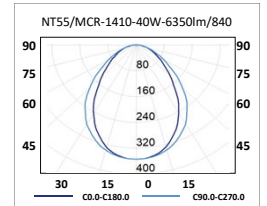
POSIBILIDAD DE MONTAJE INDIVIDUAL Y FORMANDO LINEAS CONTINUAS

<b>Montaje</b>	Adosado/suspendido.
<b>Fuente de luz</b>	LED
<b>Sistema óptico</b>	NT/55-BR: Difusor de aluminio brillante doble parabólico. NT/55-MCR: Difusor microprismático. NT/55-OPAL: Difusor opal. NT/55-OPAL-ASYM: Difusor opal asimétrico. Temperatura de color estándar 4000K. Opción 3000K, 5000K y 6000K.
<b>Distribución luminosa</b>	Directa.
<b>Equipo eléctrico</b>	Equipo de control electrónico (EEI=A++). PF>0,95 TRIDONIC. Posibilidad de incorporar equipo de control electrónico regulable (DALI), sensor de presencia y sensor luminosidad y/o Kit de emergencia (1 hora).
<b>Materiales</b>	Cuerpo: Perfil de aluminio extruido.
<b>Acabado</b>	Cuerpo: Color blanco RAL 9003. Bajo consulta, RAL 9006, RAL 9005.
<b>Beneficios</b>	Opcional: Electrificación de líneas continuas. Luminaria LED con equipo de control electrónico integrado. Garantía tecnológica. Óptima curva de iluminación, iluminación homogénea en todo el área de proyección. Bajo consumo y alta eficiencia. Larga vida de trabajo >50.000 horas. No precisa mantenimiento. Cuidadosa con el medio ambiente, no contiene mercurio.

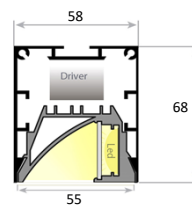
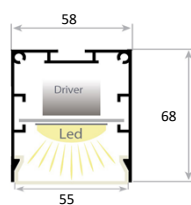
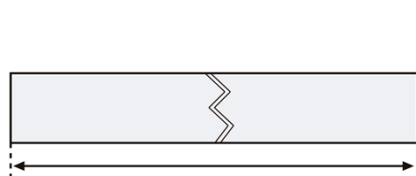

9000  
lm

150  
lm/W

80  
Ra



Montaje






# Lux-May

## ADOSABLES - SUSPENDIDAS • LED



ADOSABLE-SUSPENDIDA  
NT55



DISPONIBLE



CODIGO	REFERENCIA	Kg.	Flujo	Potencia	Eficiencia	Temperatura	Sensor de luz	Regulación	Emergencia	
			Luminoso lm	W	Módulo LED + Driver lm/W	de color CCT (K)	+ detector pres.	DALI 1-10V	MC-1	MC-3
N55211K8B	LED NT55/OPAL-570-16W-2540lm/840	(1,8)	2540	16	159	4000	✓	✓	✓	-
N55213K6B	LED NT55/OPAL-570-24W-3600lm/840	(1,8)	3600	24	150	4000	✓	✓	✓	-
N55313K6B	LED NT55/OPAL-1130-32W-5080lm/840	(2,8)	5080	32	159	4000	✓	✓	✓	✓
N55317K2B	LED NT55/OPAL-1130-48W-7200lm/840	(2,8)	7200	48	150	4000	✓	✓	✓	✓
N55414K5B	LED NT55/OPAL-1410-40W-6350lm/840	(3,3)	6350	40	159	4000	✓	✓	✓	✓
N55419K0B	LED NT55/OPAL-1410-60W-9000lm/840	(3,3)	9000	60	150	4000	✓	✓	✓	✓
N55211K8BW	LED NT55/OPAL-ASYM-570-16W-2540lm/840	(1,8)	2540	16	159	4000	✓	✓	✓	-
N55213K6BW	LED NT55/OPAL-ASYM-570-24W-3600lm/840	(1,8)	3600	24	150	4000	✓	✓	✓	-
N55313K6BW	LED NT55/OPAL-ASYM-1130-32W-5080lm/840	(2,8)	5080	32	159	4000	✓	✓	✓	✓
N55317K2BW	LED NT55/OPAL-ASYM-1130-48W-7200lm/840	(2,8)	7200	48	150	4000	✓	✓	✓	✓
N55414K5BW	LED NT55/OPAL-ASYM-1410-40W-6350lm/840	(3,3)	6350	40	159	4000	✓	✓	✓	✓
N55419K0BW	LED NT55/OPAL-ASYM-1410-60W-9000lm/840	(3,3)	9000	60	150	4000	✓	✓	✓	✓
N55211K8B2	LED NT55/MCR-570-16W-2540lm/840	(1,8)	2540	16	159	4000	✓	✓	✓	-
N55213K6B2	LED NT55/MCR-570-24W-3600lm/840	(1,8)	3600	24	150	4000	✓	✓	✓	-
N55313K6B2	LED NT55/MCR-1130-32W-5080lm/840	(2,8)	5080	32	159	4000	✓	✓	✓	✓
N55317K2B2	LED NT55/MCR-1130-48W-7200lm/840	(2,8)	7200	48	150	4000	✓	✓	✓	✓
N55414K5B2	LED NT55/MCR-1410-40W-6350lm/840	(3,3)	6350	40	159	4000	✓	✓	✓	✓
N55419K0B2	LED NT55/MCR-1410-60W-9000lm/840	(3,3)	9000	60	150	4000	✓	✓	✓	✓
N55211K8BY	LED NT55/BR-570-16W-2540lm/840	(1,8)	2540	16	159	4000	✓	✓	✓	-
N55213K6BY	LED NT55/BR-570-24W-3600lm/840	(1,8)	3600	24	150	4000	✓	✓	✓	-
N55313K6BY	LED NT55/BR-1130-32W-5080lm/840	(2,8)	5080	32	159	4000	✓	✓	✓	✓
N55317K2BY	LED NT55/BR-1130-48W-7200lm/840	(2,8)	7200	48	150	4000	✓	✓	✓	✓
N55414K5BY	LED NT55/BR-1410-40W-6350lm/840	(3,3)	6350	40	159	4000	✓	✓	✓	✓
N55419K0BY	LED NT55/BR-1410-60W-9000lm/840	(3,3)	9000	60	150	4000	✓	✓	✓	✓
15620002	ACC. SET DE SUSPENSION (2 PIEZAS)	15636L100	ACC. SENSOR LUZ + PRESEN (control hasta 10 lumin.)							
1563610L000	INC. ELECTRIFICACION 3 POLOS	1563610L050	INC. ELECTRIFICACION 5 POLOS							

Tapas y uniones incluidas. 3000K, 5000K y 6000K, bajo consulta.

LUX-MAY se reserva el derecho de modificar las características y precios de los productos sin previo aviso.