

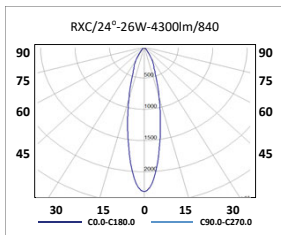
Lux-May

**FOCO DOWNLIGHT EMPOTRABLE
RXR 90 - RXC 90**

FOCO DOWNLIGHT • LED



**ORIENTABLE
EN UN SENTIDO**

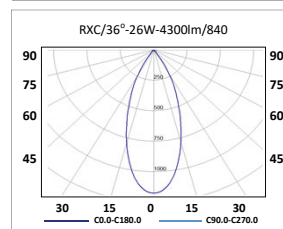
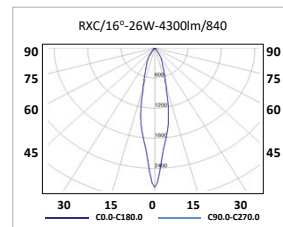


RXR 90




RXC 90

Montaje	Empotrado.
Fuente de luz	LED SMD . TRIDONIC.
Sistema óptico	Reflector aluminio brillante facetado. Óptica estándar 24°. Opción, 16°, 36°. Temperatura de color estándar 4000K. (Opción 3000K).
Distribución luminosa	Directa.
Equipo eléctrico	Equipo de control electrónico (EEI=A+). PF>0,95 TRIDONIC. Posibilidad de incorporar equipo de control electrónico regulable (DALI) y/o Kit emergencia (1 o 3 horas).
Materiales	Cuerpo: Aluminio lacado al horno. Reflector: Aluminio facetado brillante.
Acabado	Estándar blanco RAL 9003. Opcional gris RAL 9006, negro RAL 9005.
Beneficios	Luminaria LED con equipo de control electrónico integrado. Larga vida de trabajo > 50.000 horas. L80.B10. CRI Ra>80. Refrigeración pasiva. Sin radiación UVA ni infrarroja. No precisa mantenimiento. Sencilla instalación. Orientable en un solo sentido.

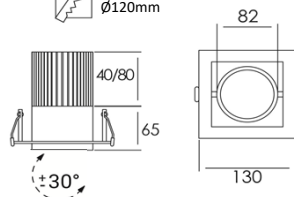


**DIFERENTES COLORES
RAL DISPONIBLES**

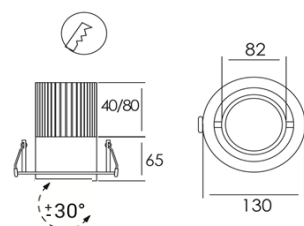


RXR 90

Corte techo
Ø120mm



RXC 90



CODIGO	REFERENCIA	Kg.	Flujo	Potencia	Eficiencia	Apertura de luz	Regulación DALI	Emergencia	
			Luminoso lm	W	Módulo LED + Driver lm/W			MC-1	MC-3
RXC102K0B	RXC-90-24°-13W 2000lm/840	(0,5)	2000	13	154	24°	✓	✓	✓
RXC103K0B	RXC-90-24°-19W 3000lm/840	(0,5)	3000	19	158	24°	✓	✓	✓
RXC104K3B	RXC-90-24°-26W 4300lm/840	(0,7)	4300	26	165	24°	✓	✓	✓
RXR102K0B	RXR-90-24°-13W 2000lm/840	(0,5)	2000	13	154	24°	✓	✓	✓
RXR103K0B	RXR-90-24°-19W 3000lm/840	(0,5)	3000	19	158	24°	✓	✓	✓
RXR104K3B	RXR-90-24°-26W 4300lm/840	(0,7)	4300	26	165	24°	✓	✓	✓

Bajo consulta, 3000K. Bajo consulta, ópticas de 16°, 36°.

✓ *Bajo consulta.*